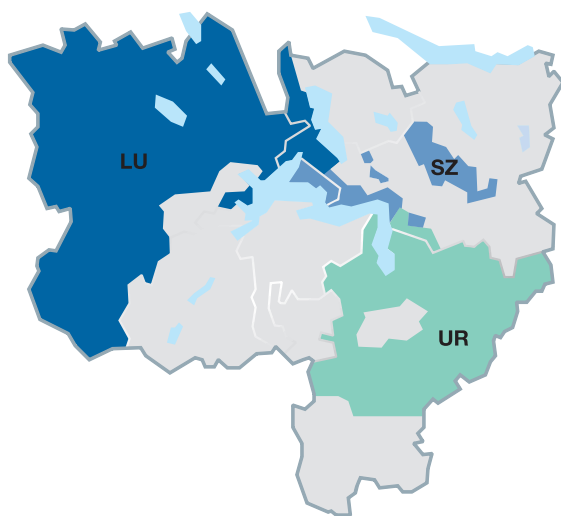


Versorgungsgebiet CKW-Gruppe



- Centralschweizerische Kraftwerke AG
(inkl. Steiner Energie AG und 8 kommunale
bzw. private Weiterverteiler)
- Elektrizitätswerk Schwyz
- Elektrizitätswerk Altdorf AG
- Andere Verteilwerke

Centralschweizerische Kraftwerke AG
Hirschengraben 33
Postfach, 6002 Luzern
Telefon 041 249 51 11
Telefax 041 249 52 22

Internet www.ckw.ch
E-Mail ckw@ckw.ch

Ein Unternehmen der **aspo**

Übertragungs- und Verteilanlagen CKW

	Anzahl	Installierte Trafoleistung MVA
Unterwerke, Unterstationen, Transformatorstationen		
Unterwerke 380/220/110/50/20-kV	5	2'680
Unterstationen 110/50/20-kV	24	1'437
Transformatorstationen (eigene) 20-kV/380/220-V	2'488	852

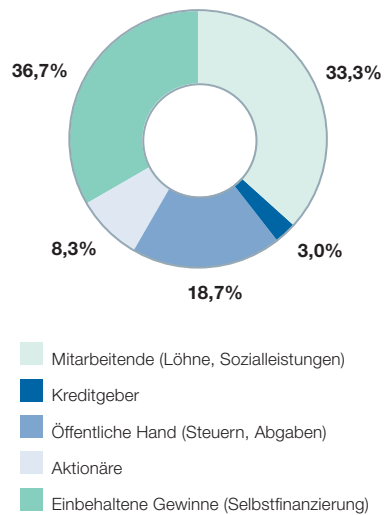
	2005/06 Leitungen km Stranglänge
Verteilnetz	
380/220-kV-Leitungen (Miteigentum)	242
380/220-kV-Leitungen (Miteigentum inkl. permanentes Transportrecht)	801
110-kV-Leitungen (Miteigentum)	54
50-kV-Leitungen (Miteigentum)	461
20/15-kV-Leitungen	2'168
Niederspannungsleitungen	4'494
Länge des gesamten Verteilnetzes	7'419
Transformatorstationen ¹⁾	2'871
Leuchtplätze für die Öffentliche Beleuchtung	27'433

¹⁾ inkl. 302 private Trafostationen und 81 in den Seegemeinden

WERTSCHÖPFUNGSRECHNUNG

Die Wertschöpfung zeigt, wie die Unternehmensleistung entsteht und wofür sie verwendet wird. Sie legt weiter dar, wie viel von dieser Unternehmensleistung für Vorleistungen wie z. B. Strombeschaffung, Material und Fremdleistungen ausgegeben wird und wie gross die durch die Mitarbeitenden der CKW-Gruppe neu geschaffenen Werte sind. Sie zeigt ferner, auf welche Interessengruppen diese Wertschöpfung schliesslich verteilt wird und ist die Messgrösse für die volkswirtschaftliche Leistungskraft des Unternehmens.

Verteilung 2005/06



Wertschöpfungsrechnung CKW-Gruppe

	2005/06 Mio. CHF	%	2004/05 Mio. CHF angepasst ¹⁾	%
Entstehung der Wertschöpfung				
Nettoumsatz	701,8		651,3	
Übrige betriebliche Erträge	37,2		24,9	
Finanzertrag und Beteiligungsergebnis	18,0		17,8	
Übriges (inkl. MWST)	22,3		20,3	
Unternehmensleistung	779,3	100,0	714,3	100,0
Strombeschaffungs- und Waren- aufwand	-356,7		-359,7	
Material- und Fremdleistungen	-30,3		-26,7	
Übriger Sach- und Betriebsaufwand	-25,1		-31,1	
Bruttowertschöpfung	367,2	47,1	296,8	41,6
Abschreibungen und Amortisationen, Wertminderungen, Veränderung der Rückstellungen und latente Steuer- verpflichtung	-21,4		-34,5	
Nettowertschöpfung	345,8	44,4	262,3	36,7
Verteilung der Wertschöpfung				
Mitarbeitende (Löhne, Sozialleistungen)	115,1	33,3	111,6	42,5
Kreditgeber	10,4	3,0	10,7	4,1
Öffentliche Hand (Steuern, Abgaben)	64,8	18,7	44,9	17,1
Aktionäre	28,6	8,3	28,8	11,0
Einbehaltene Gewinne (Selbstfinanzierung)	126,9	36,7	66,3	25,3
Total	345,8	100,0	262,3	100,0

¹⁾ Die Anpassung des Vorjahres wird im Geschäftsbericht erläutert.

CKW AG**CKW, ein Unternehmen mit Tradition**

CKW ist seit 113 Jahren in der Zentralschweiz verankert. Als Aktiengesellschaft ist CKW ein privatrechtlich organisiertes Unternehmen. Mehrheitsaktionärin mit 73,8 Prozent ist die Axpo Holding AG mit Sitz in Baden. Der Kanton Luzern ist mit 9,9 Prozent am Aktienkapital von 3 Mio. CHF beteiligt. Die restlichen 16,3 Prozent befinden sich im Streubesitz.

Das Versorgungsgebiet von CKW

CKW versorgt im Wesentlichen den Kanton Luzern und den Bezirk Küsnacht (Schwyz) mit elektrischer Energie, zum grössten Teil direkt bis zum Endkunden. Sieben Wiederverkäufer ergänzen die flächendeckende Versorgung im Kanton Luzern. Die Stadt Luzern und Teile der Agglomeration werden von Energie Wasser Luzern (ewl), die Seegemeinden Greppen, Weggis und Vitznau durch das CKW-Tochterunternehmen Elektrizitätswerk Schwyz versorgt.

Kennzahlen von CKW

	2005/06	2004/05
Stromabgabe in Mio. GWh	5'365	5'779,5
Personalbestand (inkl. Lernende)	526	494
Bilanzsumme in Mio. CHF	842,8	787,9
Gesamtleistung in Mio. CHF	632,9	584,8
Jahresgewinn in Mio. CHF	98,3	28,1
Investitionen in Sachanlagen in Mio. CHF	38,0	34,8
Aktienkapital in Mio. CHF	3,0	3,0
Dividende je Aktie in CHF	*9.00	4.75

* Antrag des Verwaltungsrats

CKW///
ENERGIE UND DIENSTLEISTUNGEN



CKW auf einen Blick 2005/06

Natürlich Strom

CKW AUF EINEN BLICK

Die CKW-Gruppe

Sie umfasst folgende Unternehmen:

Centralschweizerische Kraftwerke AG, Luzern
Elektrizitätswerk Altdorf AG, Altdorf
Elektrizitätswerk Schwyz, Schwyz
Steiner Energie AG, Malters
CKW Conex AG, Luzern
 Deschwanden Büchel AG, Stans
Hirzenhof AG, Luzern
SicuroCentral AG, Reussbühl

Energieversorgung der CKW-Gruppe

Die vier Unternehmen Centralschweizerische Kraftwerke AG, Elektrizitätswerk Altdorf AG, Elektrizitätswerk Schwyz sowie Steiner Energie AG versorgen in den Kantonen Luzern, Uri und Schwyz rund 180'000 Endkunden.

Mit ihrem Produktionspark, den Kraftwerksbeteiligungen sowie den langfristig abgeschlossenen Verträgen und der Netzinfrastruktur sichert die CKW-Gruppe massgeblich die Stromversorgung der Zentralschweiz und gewährleistet mit den bestehenden Austauschverträgen eine optimale Nutzung der Wasserkraft dieser Region.

Kennzahlen der CKW-Gruppe

	2005/06	2004/05
Stromabgabe in GWh	5'604	6'019
Personalbestand*	1'418	1'430
Bilanzsumme in Mio. CHF	1'453,1	1'359,3
Gesamtleistung in Mio. CHF	739,0	676,2
Unternehmensergebnis in Mio. CHF	154,8	95,0
Unternehmensergebnis je Aktie in CHF	25.85	15.87
Investitionen in Sachanlagen in Mio. CHF	51,6	45,2

* davon 231 Lernende

Dienstleistungen der CKW-Gruppe

CKW erbringt umfassende Dienstleistungen im Bereich der Stromversorgung und Energieberatung.

Dienstleistungen rund um Installationen, Informatik und Telematik werden sowohl von der CKW Conex AG wie auch von der Elektrizitätswerk Altdorf AG, vom Elektrizitätswerk Schwyz und von der Steiner Energie AG erbracht. Die CKW Conex AG nimmt auch wesentliche Netzdienstleistungen wie Pikettdienst und Schaltaufträge für CKW wahr.

Die SicuroCentral AG ist die jüngste CKW-Tochter. Sie bietet Dienstleistungen im Bereich Sicherheitsberatung und -prüfung für elektrische Installationen und Anlagen an, analysiert die Wirtschaftlichkeit von Elektroinstallationen und führt Spezialmessungen durch.

Für das Contracting für Wärme- und Kälteanlagen sowie die dezentrale Stromerzeugung ist die easyTherm AG verantwortlich, ein Jointventure zwischen CKW und der schweizweit tätigen Hälj-Gruppe.

Die CKW-Gruppe als Arbeitgeberin

Die CKW-Gruppe beschäftigt 1'418 Mitarbeitende (= 1'263 Vollzeitstellen), die sich auf folgende Unternehmen aufteilen:

Unternehmen	Anzahl MA
Centralschweizerische Kraftwerke AG	526
Elektrizitätswerk Altdorf AG	232
Elektrizitätswerk Schwyz	118
Steiner Energie AG	26
CKW Conex AG	467
Deschwanden Büchel AG	33
SicuroCentral AG	16
Mitarbeitende CKW-Gruppe Stand 30.09.05	1'418
Davon Lernende	231

STROMBESCHAFFUNG CKW-GRUPPE NACH UNTERBETEILIGUNGEN**Strombeschaffung nach Werken*****Strombeschaffung Wasserkraft**

CKW-eigene Werke

EWA-eigene Werke

EWA-Partnerwerk und Lucendro-Energie

Kraftwerk Sarneraa

Kraftwerk Wassen

Kraftwerk Calancasca

Kraftwerke Mauvoisin

Kraftwerk Göschenen

Misoixer Kraftwerke

Kraftwerke Engelbergeraa

Kraftwerke Mattmark

Engadiner Kraftwerke

Strombeschaffung Kernenergie

Gösgen (netto 6,5%)*

Leibstadt (netto 10,4399%)*

AKEB Bugey

AKEB Leibstadt

AKEB Cattenom

ENAG 1+2 (netto 22,5%)*

Strombezug von Werken der Zentralschweiz

Elektrizitätswerk des Bezirks Schwyz

Elektrizitätswerk Obwalden

Kantonales Elektrizitätswerk Nidwalden

ewl Kraftwerke AG

Unabhängige Produzenten

*davon Anteil Winter**davon Anteil Sommer***Optimierung und Diverses****Gesamter Strombezug**

* Die Werte verstehen sich netto, gemäss konsolidiertem Anteil, Unterbeteiligungen abgez

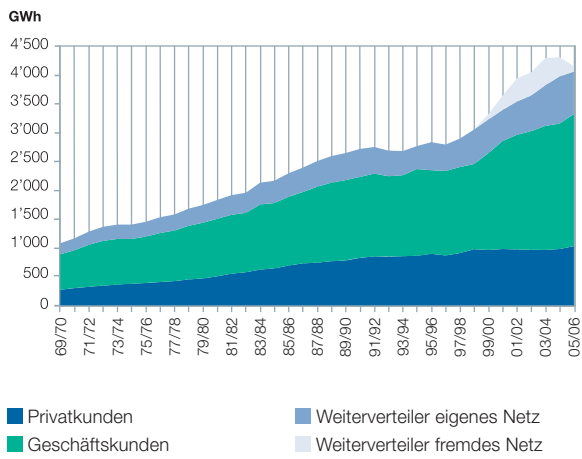
Anteile Beschaffung	2005/06 GWh	2004/05 GWh	Veränderung gegenüber Vorjahr
19,5%	1'094	1'171	-6,6%
	19	19	
	211	211	
	69	69	
	12	12	
	103	121	
	41	44	
	168	193	
	153	171	
	35	40	
	0	12	
	169	168	
	114	111	
56,5%	3'166	2'658	19,1%
	527	488	
	1'054	641	
	329	329	
	208	127	
	216	217	
	832	856	
4,4%	244	174	40,2%
	104	100	
	6	10	
	45	0	
	24	8	
	65	56	
	40	46	-13,0%
	204	128	59,4%
19,6%	1'100	2'016	-45,4%
100,0%	5'604	6'019	-6,9%

rogen.

STROMABSATZ

Entwicklung der Stromversorgung der CKW-Gruppe

Durch die CKW-Gruppe versorgte Endkunden und Weiterverteiler.



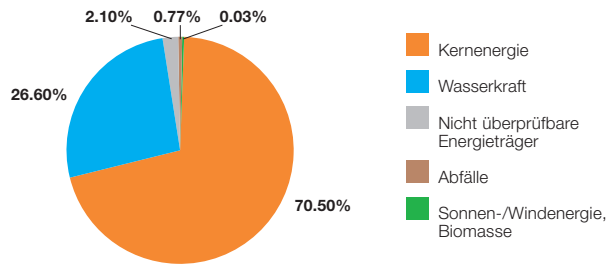
Der Strom-Liefermix von CKW

Seit Anfang 2006 kennzeichnen die Energieversorgungsunternehmen in der Schweiz die Elektrizität. Stromkunden profitieren von mehr Transparenz.

Die publizierten Energiequellen beziehen sich stets auf den im vorangegangenen Kalenderjahr gelieferten Strom und beschreiben den Standard-Strommix, wie ihn CKW ihren Endkunden liefert.

Im Kalenderjahr 2005 lieferte CKW ihren Endkunden mit dem Standard-Strommix einen nahezu CO₂-freien Strom (siehe Grafik Standard-Strommix). Möglich machten dies die effizienten Wasser- und Kernkraftwerke aus welchen CKW den Strom hauptsächlich bezieht. Beim Strommix der EU überwiegen, im Vergleich, die fossilen Energieträger Kohle, Öl, Gas und Holz.

Standard-Strommix von CKW



Strommix der EU

